

ВЗАИМОДЕЙСТВИЕ С ИНВЕТОРАМИ И АКЦИОНЕРАМИ

АКЦИОНЕРНЫЙ КАПИТАЛ

Согласно Уставу ПАО «Газпром нефть» уставный капитал Компании состоит из 4 741 299 639 шт. обыкновенных акций номинальной стоимостью 0,0016 руб. По состоянию на конец 2016 г. ПАО «Газпром нефть» не имеет привилегированных акций.

Крупнейшим держателем пакета акций ПАО «Газпром нефть» является ПАО «Газпром» (95,68 % от общего количества обыкновенных акций Компании).

Остальной пакет обыкновенных акций (4,32 %) распределен между миноритарными акционерами – физическими и юридическими лицами.

По состоянию на 31 декабря 2016 г. в реестре акционеров зарегистрировано 8 685 ненулевых лицевых счетов, в том числе 16 юридических лиц, 8 669 физических лиц.

СПИСОК ЗАРЕГИСТРИРОВАННЫХ ЛИЦ (% от уставного капитала)

Юридические лица лица, зарегистрированные в реестре акционеров	На 31 декабря 2015 г.		На 31 декабря 2016 г.	
	доля в уставном капитале, %	количество акций, млн шт.	доля в уставном капитале, %	количество акций, млн шт.
ПАО «Газпром»	72,66	3 445,16	92,66	4 393,43
НКО АО «Национальный расчетный депозитарий» (номинальный держатель)	7,06	334,73	7,07	335,19
ООО «Дойче Банк» (номинальный держатель)	20,00	948,27	–	–
Прочие юридические и физические лица	0,28	13,13	0,27	12,68

¹ Переведено по курсу Банка России на 31 декабря 2016 г.

² Одна АDR эквивалентна пяти обыкновенным акциям ПАО «Газпром нефть».

ЛИСТИНГ

СВЕДЕНИЯ ОБ ОБРАЩЕНИИ АКЦИЙ

ОСНОВНАЯ ИНФОРМАЦИЯ ОБ АКЦИЯХ И АДР ПАО «ГАЗПРОМ НЕФТЬ» НА 31 ДЕКАБРЯ 2016 ГОДА

Стоимость акций на Московской бирже	
руб. (цена закрытия)	214,0
долл. США ¹ (цена закрытия)	3,5
52-недельная максимальная цена	214,2
52-недельная минимальная цена	141,6
Стоимость 1 АDR ² на Лондонской бирже	
долл. США (цена закрытия)	17,6
52-недельная максимальная цена	17,6
52-недельная минимальная цена	8,4
Объем торгов за год	
Московская биржа, млрд руб.	9,4
Лондонская биржа (система IOB), млн долл. США	128,9
Рыночная капитализация на Московской бирже	
млн руб.	1 015,0
млн долл. США ¹	16 727,0
Код в системе ММВБ-ПТС / ISIN код	SIBN / RU000 906 2467
Количество обыкновенных акций, шт.	4 741 299 639
Номинальная стоимость обыкновенных акций, руб.	0,0016
Размер уставного капитала, руб.	7 586 079,42
Акции в свободном обращении (free-float), %	4,32
Объем выпущенных АDR, шт.	24 012 996
Доля АDR во free-float, %	59
Среднемесячный объем торгов (система IOB), млн долл. США	10,7
Среднемесячный объем торгов (ММВБ), млн руб.	779,8

Обыкновенные акции ПАО «Газпром нефть» обращаются в России на основных торговых площадках объединенной биржи ПАО Московская Биржа. За рубежом акции Компании торгуются в форме АДР в основном на внебиржевых торгах в Великобритании через систему LSE IOB, в США через систему OTCQX, а также в Германии.

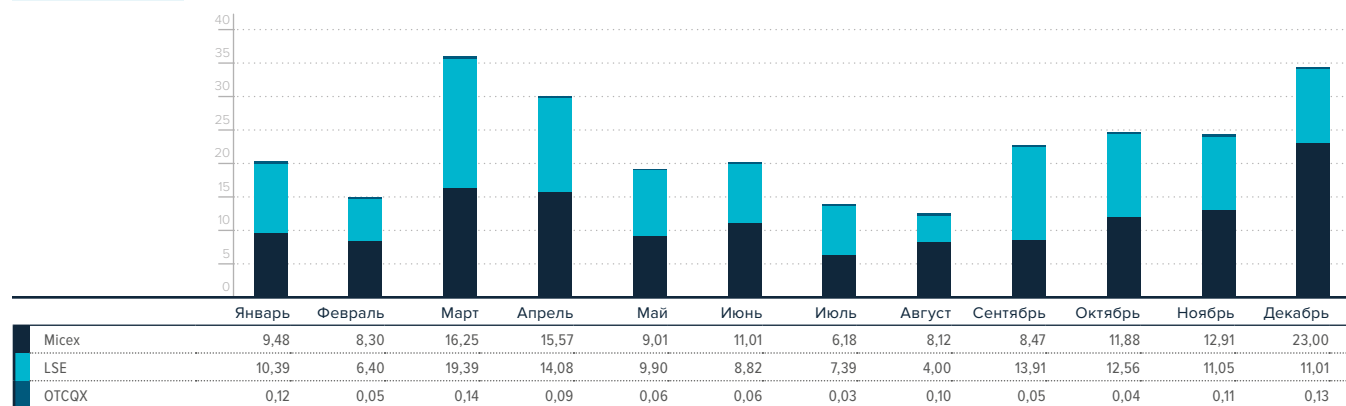
Объем торгов акциями ПАО «Газпром нефть» в 2016 г. на всех торговых площадках Московской биржи составил 14 млрд руб. (141 млн долл. США). АДР, выпущенные на акции ПАО «Газпром нефть», по итогам 2016 г. составили 0,10 % от совокупного объема торгов среди АДР иностранных компаний, торгуемых на Лондонской бирже в системе IOB, или 129 млн долл. США.

По результатам торгов на Московской бирже в последний торговый день, 31 декабря 2016 г., цена акций ПАО «Газпром нефть» установилась на уровне 214,00 руб. за 1 обыкновенную акцию (+39,0 % по сравнению с началом года). Капитализация ПАО «Газпром нефть» на 31 декабря 2016 г. составила 1 015 млрд руб.

По итогам 2016 г. рублевые котировки достигли самых высоких значений за всю историю существования ПАО «Газпром нефть», и это убедительное подтверждение признания рынком результатов работы Компании. Рост добычи углеводородов, активная разработка новых добычных проектов, высокая доля переработки и расширение продаж в премиальных сегментах – все эти факторы позволили достичь рекордных значений роста стоимости Компании.

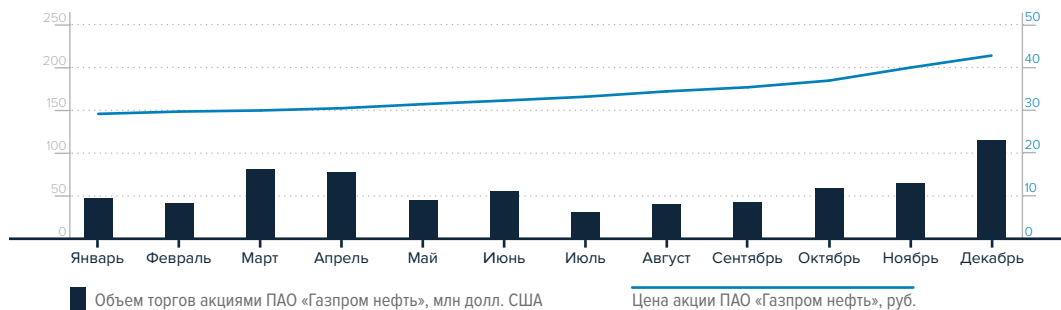
ДИНАМИКА ОБЪЕМА ТОРГОВ АКЦИЯМИ ПАО «ГАЗПРОМ НЕФТЬ» НА МОСКОВСКОЙ И ЛОНДОНСКОЙ БИРЖАХ И В СИСТЕМЕ OTCQX В 2016 ГОДУ (млн долл. США)

Источники: MMB, LSE, OTCQX



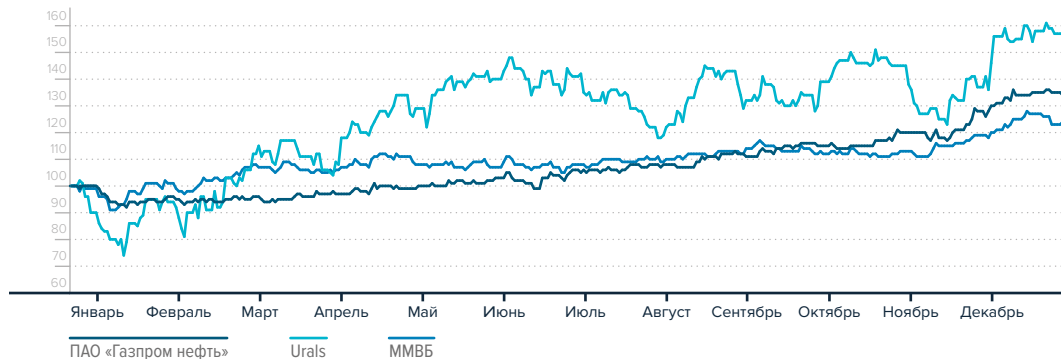
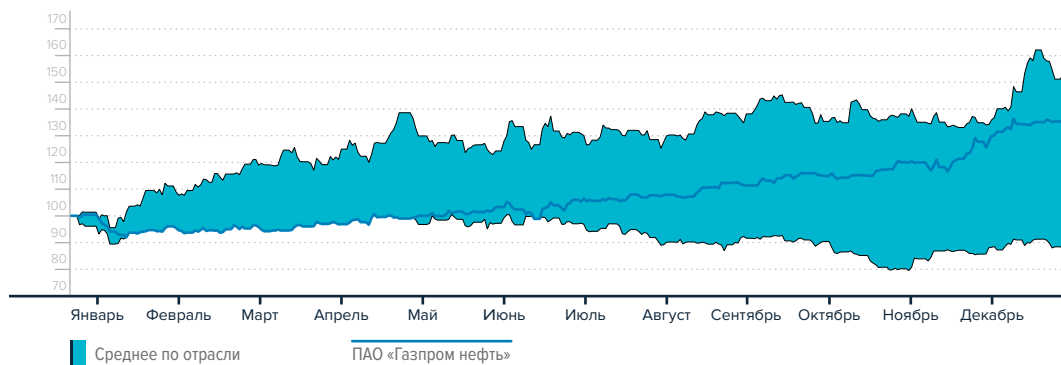
ДИНАМИКА ТОРГОВ АКЦИЯМИ ПАО «ГАЗПРОМ НЕФТЬ» НА МОСКОВСКОЙ БИРЖЕ В 2016 ГОДУ

Источник: данные итогов торгов ФБ ММВБ



ДИНАМИКА ТОРГОВ АКЦИЯМИ ПАО «ГАЗПРОМ НЕФТЬ» НА МОСКОВСКОЙ БИРЖЕ В 2016 ГОДУ (%)

Источник: ВВБ



¹ Учтены котировки компаний «Газпром нефть», «ЛУКОЙЛ», «НК «Роснефть», «Газпром», «Татнефть» им. В. Д. Шашина, «Сургутнефтегаз», «Новатэк».